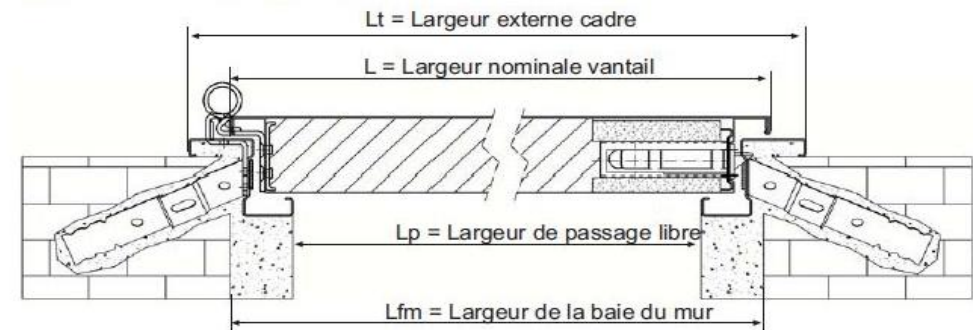
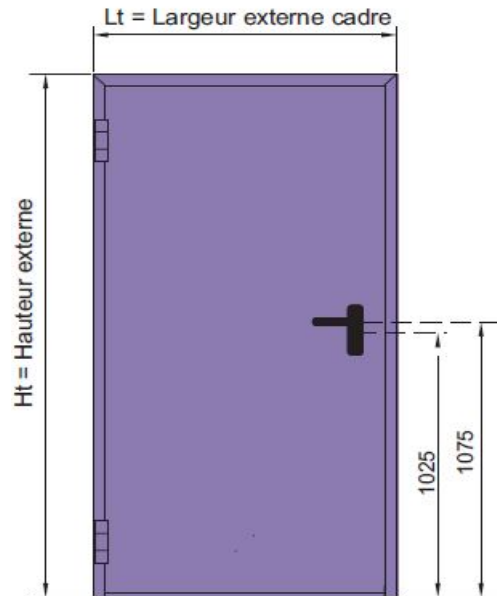


**BLOC-PORTE CLASSIC EI 60 1 VANTAIL BÊTI "Z" MC3 (REF : CF54-1V 60 - PV : N° 09-A-470)**



**Options:**

- Renfort ferme porte
- Renfort barre anti panique
- Joint d'étanchéité (rl 5,2ml) : sur vantail JF1, sur huisserie JF3
- Béquillage et serrure suivant notre catalogue

**Accessoires:**

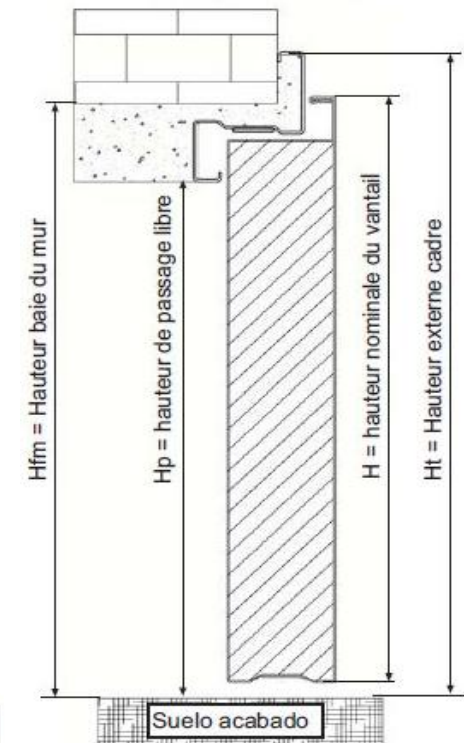
- Ferme porte prédisposé
- Barre anti panique 1 point prédisposée
- Oculus monté (voir nos produits standard uniquement)
- Rondelle d'épaisseur type circlips pour charnière

**Dimensions nominales standards disponibles :**

- Largeur : 800, 890, 990, 1100, 1200, 1300 mm.
- Hauteur: 2050 et 2140 mm

**Dimensions hors standard possibles :**

- Largeur mini 400 maxi 1300mm
- Hauteur mini 750 maxi 2480mm
- Dimensions de fabrication par pas de 10mm



**Descriptif:**

- Bloc porte double face, sens poussant droit DX ou poussant gauche SX
- Épaisseur du vantail 54 mm
- Isolant laine de roche 150kg/m<sup>3</sup>
- 2 charnières DIN dont une à ressort munie d'une goupille de tension
- Serrure de sécurité 1 point
- Kit d'entretoises évitant l'écrasement de la serrure
- 1 point anti dégivrage
- Double béquillage nylon ame acier sur plaque
- Galvanisation au skinpass et prépeint RAL 7035
- Bâti Z prépeint RAL 7035, sur 3 faces, traverse basse démontable
- Garniture thermo-expensive sur 3 cotés
- Montage par fixation mécanique ou par pattes de scellement soudées
- Poids du bloc porte 25kg/m<sup>2</sup>
- Notice de montage

**TABLE GENERALE DES DIMENSIONS THEORIQUES:**

Pour ces dimensions théoriques une tolérance de ± 3 mm est applicable

Nominale Vantail	Baie du mur Lfm x Hfm	Passage Libre Lp x Hp	Interne au cadre Lp x Hp	Externe cadre Lt x Ht
L x H	L x (H+10)	(L-85) x (H-33,5)	(L-15) x (H+3)	(L+50) x (H+34)