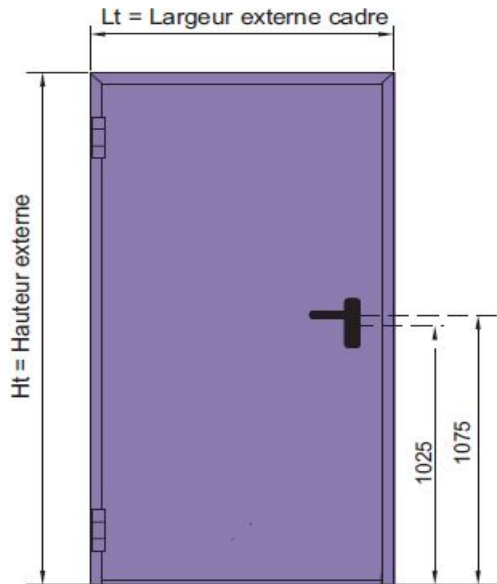


BLOC-PORTE CLASSIC EI 60 1 VANTAIL BÂTI TUNNEL (REF : CF54-1V 60 - PV : N° 09-A-470 + EXTENSION 11/1)



Descriptif:

- Bloc porte double face, sens poussant droit DX ou poussant gauche SX
- Epaisseur du vantail 54 mm
- Isolant laine de roche 150kg/m³
- 2 charnières DIN dont une à ressort
- Serrure de sécurité 1 point
- 1 point anti dégivrage
- Double béquillage nylon âme acier sur plaque
- Kit d'entretoise anti écrasement de la serrure
- Galvanisation au skinpass et prépeint RAL 7035
- Bâti Modelo B prépeint RAL 7035, sur 3 faces, traverse basse démontable
- Garniture thermo expansive sur 3 cotés
- Montage par fixation mécanique
- Poids du bloc porte 25kg/m²
- notice de montage

Options:

- Renfort ferme porte
- Renfort barre anti panique
- Béquillage et serrure suivant notre catalogue

Accessoires:

- Ferme porte prédisposée
- Barre anti panique 1 point prédisposée
- Oculus monté (voir nos produits standard uniquement)
- Joint d'étanchéité (r1 5,2ml): sur vantail JF1
- Rondelle d'épaisseur type circlips pour charnière

Dimensions nominales standards disponibles :

Largeur : 800, 890, 990, 1100, 1200, 1300 mm.
Hauteur: 2050 et 2140 mm

Dimensions hors standard possibles :

Largeur mini 400 maxi 1300mm
Hauteur mini 750 maxi 2480mm
Dimensions de fabrication par pas de 10mm

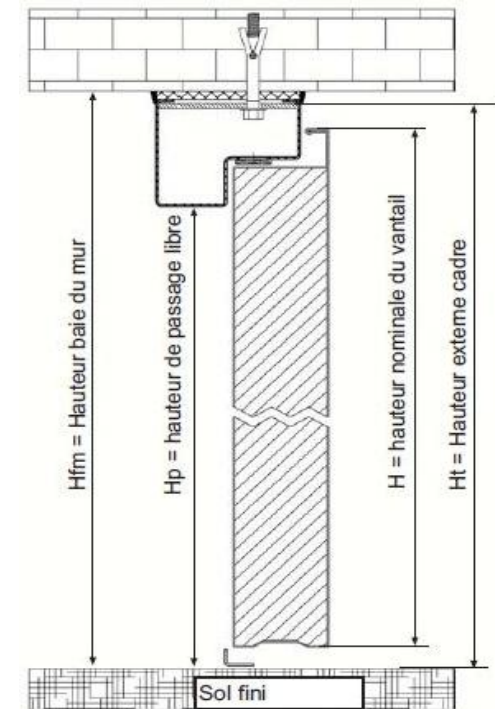
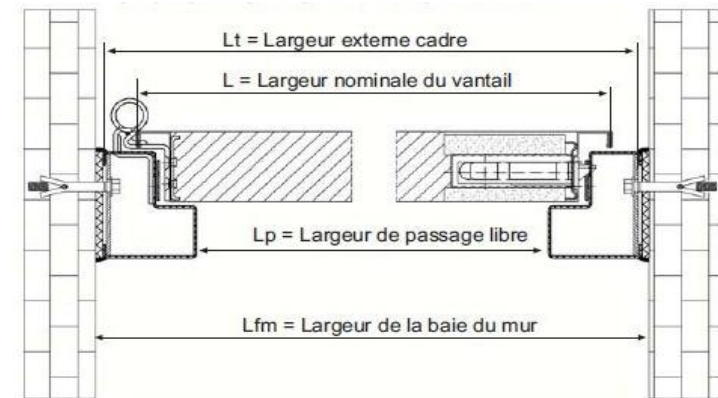


TABLE GENERALE DES DIMENSIONS THEORIQUES:

Pour ces dimensions théoriques une tolérance de ± 3 mm est applicable

| Nominale Vantail | Baie du mur Lfm x Hfm | Passage Libre Lp x Hp | Externe cadre Lt x Ht |
|------------------|--------------------------|--------------------------|--------------------------|
| L x H | (L+53) x (H+33) | (L-87) x (H-37) | (L+43) x (H+28) |