


BLOC-PORTE CLASSIC MULTI-USAGE 1 VANTAIL REVERSIBLE

Droite et Gauche



Descriptif:

Bloc porte double face, droite et gauche
 Epaisseur du vantail 54 mm
 Isolant polystyrène expansé 20kg/m³
 2 charnières DIN dont une à ressort muni d'une goupille de tension
 Serrure de sécurité 1 point
 Kit d'entretoises évitant l'écrasement de la serrure
 Double béquillage nylon sur plaque
 Galvanisation au skinpass et prépeint RAL 7035
 Bâti Z prépeint RAL 7035, sur montant, traverse basse démontable
 Montage par fixation mécanique ou par pattes de scellement soudées
 Poids du bloc porte 20kg/m²

Options:

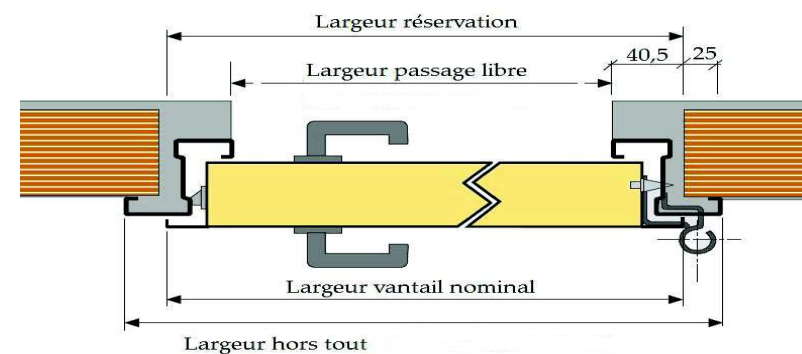
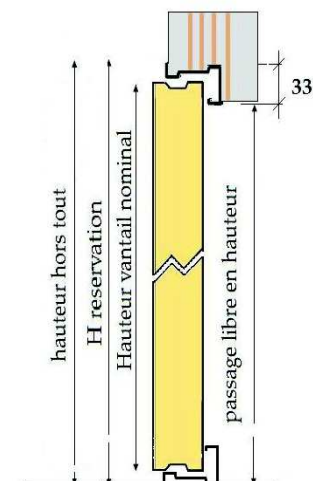
Renfort ferme porte
 Renfort barre anti panique
 Joint d'étanchéité(rl 5,2ml): sur vantail JF1,sur huisserie JF3
 Béquillage et serrure suivant notre catalogue

Accessoires:

Barre anti panique 1 point
 Barre anti panique 3 points en applique
 Ferme porte
 Support ferme porte à compas
 Rondelle d'épaisseur type circlips pour charnière

Dimensions standard nominales disponibles :

Largeur : 700, 800, 890, 990, 1100, 1200, 1300 mm.
 Hauteur : 2050 et 2140 mm



Porte multi usage REVERSIBLE							
Dimensions nominales de commande		Réservation ou baie du mur		Dimensions de passage libre		Dimensions hors tout	
largeur	hauteur	largeur	hauteur	largeur	hauteur	largeur	hauteur
L	H	L	H + 5 mm	L - 85 mm	H - 33 mm	L + 50 mm	H