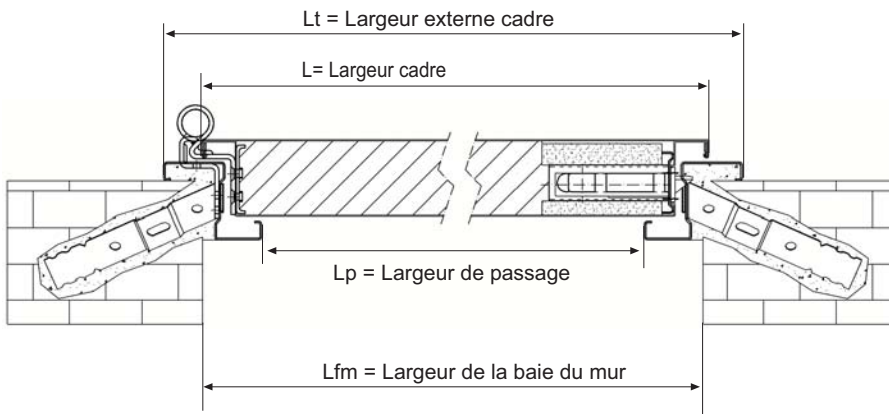
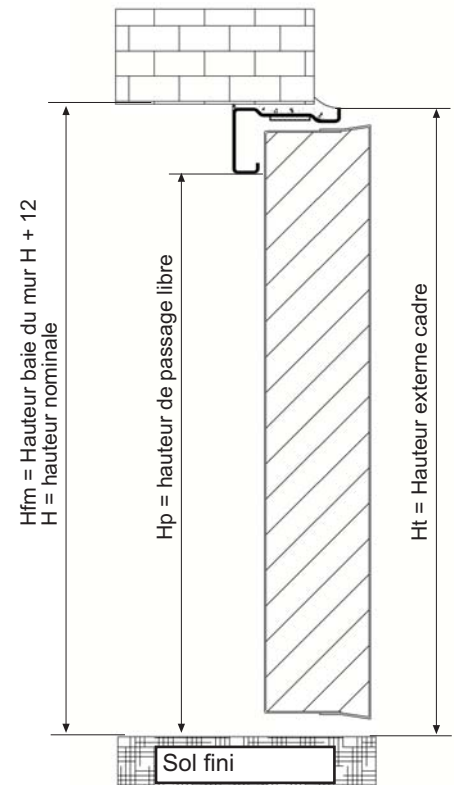


- Cadre réversible en acier à haute résistance, de 1,2 mm avec logement pour joints fumée froide
- Le cadre est fourni de 6 pattes d'ancrage d'une épaisseur de 1,55mm.
- Vantail de 53mm d'épaisseur en acier galvanisé de 0,7mm type Skinpass.
- Remplissage Isolation laine de roche 150 Kg/m3, épaisseur 50mm.
- Joint intumescent périphérique entre le cadre et le vantail de 20 x 2 mm.
- Un point anti-dégondage
- Serrure homologuée CE et cylindre pour clé Patent.
- Instruction de montage et d'entretien.

SECTION HORIZONTALE D'UN VANTAIL



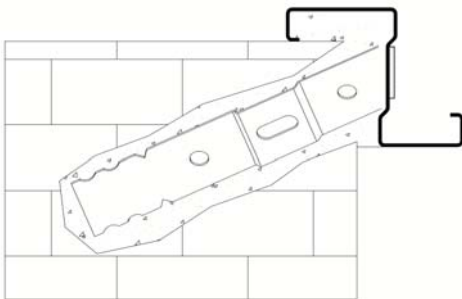
SECTION VERTICALE



* Pour une vue du passage libre à 90° et 180°, se référer aux pages 25 et 26

FIXATION DU CADRE STANDARD

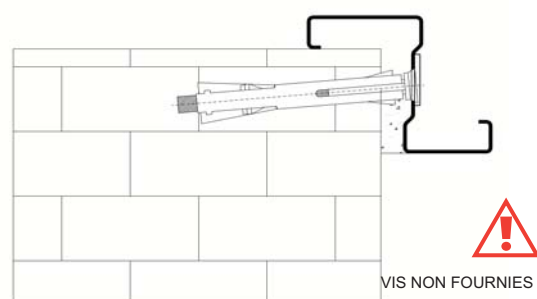
AVEC PATTES D'ANCRAGE



6 pattes d'ancrage de 1,5mm

OPTIONNEL

PREDISPOSITION POUR VISAGE



Prédisposition pour 12 vis (6 par battants)

FINITION

CLASSIC REVERSIBLE, Cadre et vantail présentent une finition RAL 7035


* Pour une description technique de ces finitions, se référer à la page 61.

ACCESSOIRES

- Cadre MC6 enveloppant



Barre anti-panique



Serrures



Ferme-porte



Oculus



* Pour une description technique de ces accessoires, se référer à la page